














MMB - PŮDORYS - SCHEMA SVÍTIDEL, ELEKTRO

PŘÍZEMÍ 1:200



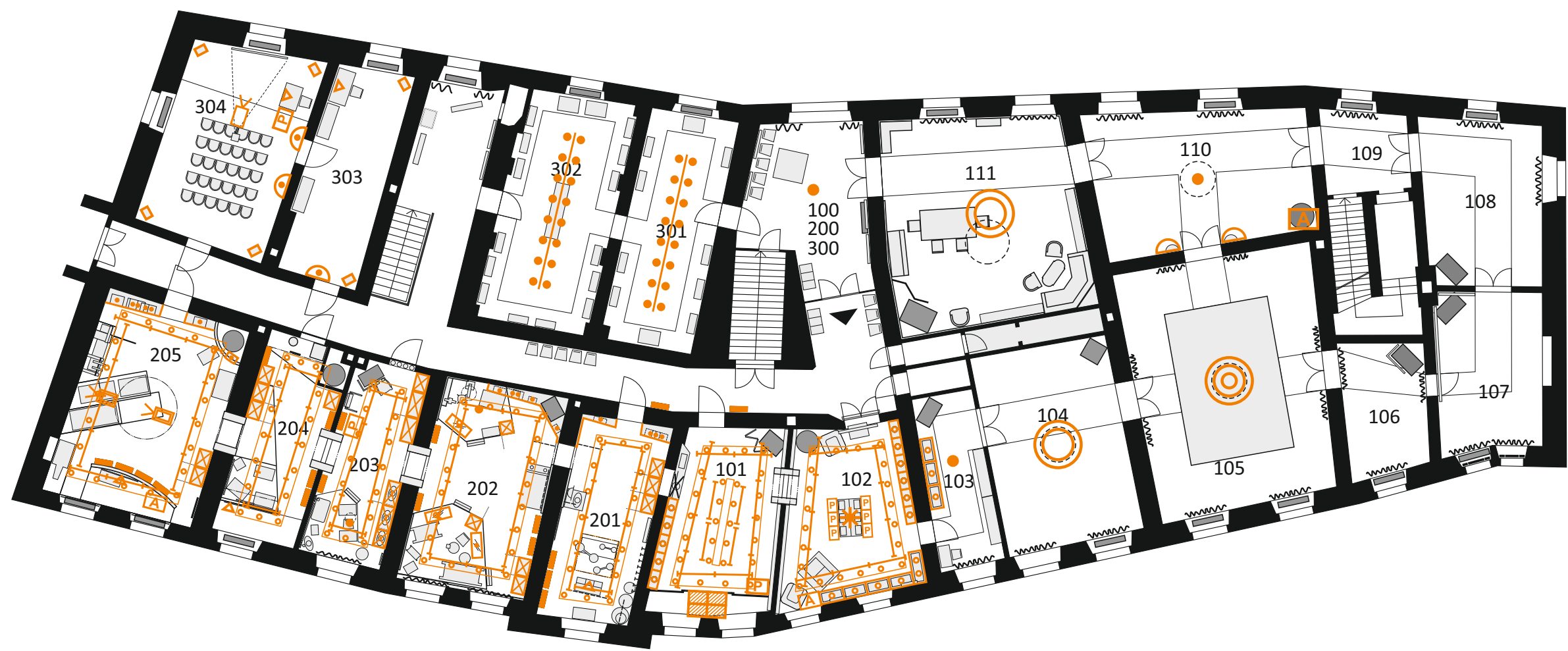
LEGENDA:

	S1 + L směrové svítidlo pro osvětlení expozice a exponátů,	
	napájecí a nosná lišta pro svítidla „S1“ / 101-102, 201-205 /, / 301-302 /	168+157 ks
	S2 lineární svítidlo pro nepřímé osvětlení / 101-102, 201-205 /	84 ks
	S3 přisazené/zavěšené svítidlo pro osvětlení technických místno stí / 306-307, 401, 404-405 /	15 ks
	S4 osvětlení samostojné vitríny ze stropu a stran / 201-205 /	19 ks
	S5 osvětlení vestavné vitríny ze stropu a stran/ 201-205 /	23 ks
	S6 svítidla v panelu podsvětlující grafiku / 100, 201-205 /	19 ks
	S7 svítidlo pro pracovní stůl / 201, 204-205, 305-306, 402 /	10 ks
	S8 bodové svítidlo zabudované ve stole osvětlující exponát pod stropem /102 /	1 ks
	S9 lustr technický / 402-403 /	4 ks
	S10 stojanové svítidlo (technické) pro celkové osvětlení / 303-304 /	6 ks
	S11 svítidlo nástěnné (technické) / 303-304 /	3 ks
	S12 osvětlení historizující vitríny ze stran / 100-103, 402 /	23 ks
	S13 svítidlo stávající repasované / 202-203, 103, 110, 100 /	5 ks
	S14 Lustr velký historický nebo historizující / 105 /	1 ks
	S15 Lustr střední historický nebo historizující /104, 111 /	2 ks
	S16 nástěnné svítidlo historické nebo historizující / 110 /	2 ks








	Prostorová/"holografická"/ projekce zabudovaná ve stěně /101 /	1 ks
	Audio přehrávač za kamny, stěnou / 110, 205 /	2 ks
	Obrazovka /příp.dotykový displej, PC/ na stole, ve skřínce / 102, 203, 304-306, 401, 402 /	12 ks
	Video projektor na podvěšeném pohledu / 205 /	2 ks
	Video projektor na stropě místnosti nebo na stojanu na podlaze / 304 /	1 ks






POZNÁMKA
Využívá se stávající elektroinstalace v budově
Zásuvky a vypínače na stěnách/ krytky/obměněny za nově pořízené.
Místnosti, kde není ve schematu vyznačeno osvětlení, jsou osvětleny svítidly stávajícími bez úprav
V legendě uvedeny informačně i prvky audio-video.
Svítidlo S13 souvisí s umístěním exponátů, jeho umístění se dle toho může mírně měnit.

MMB - PŮDORYS - SCHEMA SVÍTIDEL, ELEKTRO
2NP 1:200



LEGENDA:

	S1 + L směrové svítidlo pro osvětlení expozice a exponátů,	
	napájecí a nosná lišta pro svítidla „S1“ / 101-102, 201-205 /, / 301-302 /	168+157 ks
	S2 lineární svítidlo pro nepřímé osvětlení / 101-102, 201-205 /	84 ks
	S3 přisazené/zavěšené svítidlo pro osvětlení technických místno stí / 306-307, 401, 404-405 /	15 ks
	S4 osvětlení samostojné vitríny ze stropu a stran / 201-205 /	19 ks
	S5 osvětlení vestavné vitríny ze stropu a stran/ 201-205 /	23 ks
	S6 svítidla v panelu podsvětlující grafiku / 100, 201-205 /	19 ks
	S7 svítidlo pro pracovní stůl / 201, 204-205, 305-306, 402 /	10 ks
	S8 bodové svítidlo zabudované ve stole osvětlující exponát pod stropem /102 /	1 ks
	S9 lustr technický / 402-403 /	4 ks
	S10 stojanové svítidlo (technické) pro celkové osvětlení / 303-304 /	6 ks
	S11 svítidlo nástěnné (technické) / 303-304 /	3 ks
	S12 osvětlení historizující vitríny ze stran / 100-103, 402 /	23 ks
	S13 svítidlo stávající repasované / 202-203, 103, 110, 100 /	5 ks
	S14 Lustr velký historický nebo historizující / 105 /	1 ks
	S15 Lustr střední historický nebo historizující /104, 111 /	2 ks
	S16 nástěnné svítidlo historické nebo historizující / 110 /	2 ks

	Prostorová/"holografická"/ projekce zabudovaná ve stěně /101 /	1 ks
	Audio přehrávač za kamny, stěnou / 110, 205 /	2 ks
	Obrazovka /příp.dotykový displej, PC/ na stole, ve skřínce / 102, 203, 304-306, 401, 402 /	12 ks
	Video projektor na podvěšeném podhledu / 205 /	2 ks
	Video projektor na stropě místnosti nebo na stojanu na podlaze / 304 /	1 ks

POZNÁMKA
Využívá se stávající elektroinstalace v budově
Zásuvky a vypínače na stěnách/ krytky/obměněny za nově pořízené.
Místnosti, kde není ve schematu vyznačeno osvětlení, jsou osvětleny svítidly stávajícími bez úprav
V legendě uvedeny informačně i prvky audio-video.
Svítidlo S13 souvisí s umístováním exponátů, jeho umístění se dle toho může mírně měnit.